

الباب السادس الصحة والسلامة

يشتمل الباب على جميع البيانات الإحصائية الخاصة بالخدمات الصحية والتي من خلالها يمكن التعرف على الوضع الصحي بالإمارة ومعرفة حجم ومستوى الخدمات المقدمة ونوعيتها حيث يعرض الباب الخدمات الصحية للقطاع الصحي الاتحادي متمثلاً في خدمات وزارة الصحة بدبي وخدمات القطاع الصحي المحلي متمثلاً في هيئة الصحة بدبي وخدمات القطاع الصحي الخاص متمثلاً في المستشفيات الخاصة والعيادات والمراكز الصحية، كما يعرض الباب الخدمات التي تقدمها العيادة العامة ببلدية دبي وشرطة دبي، ويحتوي الباب على بيانات لخصائص القطاع الصحي (الاتحادي، المحلي، الخاص)، ومؤشرات أداء مستشفيات وزارة الصحة وهيئة الصحة بدبي ومستشفيات القطاع الخاص، كما يشتمل الباب على خدمات الصحة المدرسية التي تقدمها وزارة الصحة، وذلك للفترة الزمنية 2014-2016، ويتم تحديث البيانات سنوياً من مصادرها وبشكل دوري.

تكمن أهمية البيانات الإحصائية الصحية لما يسهم به القطاع الصحي بشكل رئيسي في تحقيق التنمية الاقتصادية والاجتماعية وذلك عن طريق الارتقاء بالمستوى الصحي للفرد وتحقيق الفرص لحصول كل مواطن ومقيم على أفضل الخدمات الصحية.

وتتوفر بيانات الباب من وزارة الصحة للقطاع الصحي الاتحادي، ومن هيئة الصحة بدبي للقطاعين الصحي المحلي والخاص، أما البيانات الصحية الخاصة بالعيادة العامة للبلدية والشرطة فمصدرها بلدية دبي والقيادة العامة لشرطة دبي على الترتيب.

كما يشمل الباب بيانات إحصائية خاصة بالسلامة المرورية بما فيها الحوادث والإصابات المرورية، والحوادث البحرية وذلك من القيادة العامة لشرطة دبي، بالإضافة إلى بيانات الدفاع المدني متمثلة في حوادث الحريق.

وتكمن أهمية البيانات الإحصائية الخاصة بالسلامة في الإرتقاء بخدمات توفير الحماية والسلامة والأمان لأفراد المجتمع عن طريق المحافظة على حياتهم وحمايتهم من حوادث الطرق والحريق والحوادث البحرية.

Chapter six

Health and Safety

The chapter on health covers all statistical data on healthcare services through which we can identify the healthcare situation in Dubai and the size, quality and type of healthcare services. The chapter presents healthcare services at the federal level, which is represented by services provided by the Ministry of Health in Dubai, and at the local level, which is represented by services provided by Dubai Health Authority as well as private healthcare services represented by private hospitals, clinics and health centers. It also includes services provided by the Public Clinic at Dubai Municipality and Dubai Police. The chapter covers data on the characteristics of the healthcare sector (federal, local and private) and performance indicators of Ministry of Health, Dubai Health Authority and the private hospitals. It also includes data on school health services offered by the Ministry of Health for the period 2014-2016. These statistical data are updated annually on a periodic basis.

The importance of health statistical data is that it contributes fundamentally to the economic and social development of Dubai by improving the health of individuals and the achievement of opportunities to receive the best healthcare services for all its residents.

Data sources are from the Ministry of Health for the federal healthcare sector and data sources for both local and private healthcare sectors are from Dubai Health Authority. Healthcare data related to the Public Clinic at Dubai Municipality and the Police are from Dubai Municipality and Dubai Police General Headquarters respectively.

The chapter also includes data related to traffic safety such as traffic accidents, injuries and Marine accidents from Dubai Police. There is also data from Civil Defense with regard to fire accidents. The importance of safety statistical data is that it contributes to improving the quality of providing protection and security to individuals in society by protecting their lives from fire, road and Marine accidents.

خصائص القطاع الصحي - إمارة دبي
Characteristics of Health Sector - Emirate of Dubai
(2019)

جدول (06 - 01)

Title	المجموع Total	مدينة دبي الطبية Dubai HealthCare City	الخاص Private	هيئة الصحة بدبي Dubai Health Authority	وزارة الصحة Ministry of Health	البيان
Hospitals	43	5	32	4	2	المستشفيات
Clinics and Health Centers	2,372	115	2,237	13	7	العيادات والمراكز الصحية
Dental Clinics	327	16	284	17	10	عيادات الأسنان
Beds at Hospitals	5,307	488	2,693	1,874	252	الأسرة بالمستشفيات
Physicians	10,223	1,468	6,733	1,779	243	الأطباء البشريين
Dentists	2,713	294	2,189	197	33	أطباء الأسنان
Dental Technicians	739	8	493	233	5	فنيو الأسنان
Pharmacists and Dispensers	4,744	221	3,986	376	161	الصيدالة ومساعدتهم
Nurses	18,968	1,910	12,021	4,520	517	الممرضون
Technicians	9,169	1,639	5,287	1,941	302	الفنيون
Others (Including administrations, clerks and Total of Employees at Medical Sector	11,422	2,212	5,175	3,138	897	آخرون (يشمل الإداريون والكتبة والعمال) مجموع العاملين بالقطاع الطبي
	57,978	7,752	35,884	12,184	2,158	

Source : Ministry of Health

Dubai Health Authority
Dubai Health Authority

المصدر: وزارة الصحة

هيئة الصحة بدبي
هيئة الصحة بدبي

العمالة بالمستشفيات والمراكز الصحية الحكومية حسب الفئات المهنية - إمارة دبي
Employment at Government Hospitals and Health Centers by Professional Categories - Emirate of Dubai
(2019)

جدول (06 - 02)

Title	المجموع العام Total Grand	آخرون** Others**	الإداريون والكتبة Administrators and Clerks	الفيون Technicians	الممرضون Nurses	الصيدلة ومساعدتهم Pharmacists and Dispensers	فنيو الأسنان* Dental* Technicians	أطباء الأسنان* Dentists*	الأطباء البشريين Physicians				البيان
									المجموع Total	ممارس عام General Practitioner	أخصائي Specialist	استشاري Consultant	
Federal :													الاتحادي :
Kuwait Hospital (Previously AlBaraha)	440	16	50	51	205	23	0	4	91	23	49	19	مستشفى الكويت (البراحة سابقا)
Al Amal Hospital	257	9	29	43	122	13	0	0	41	9	25	7	مستشفى الأمل
Health Centers (8 Centers)	256	7	35	31	91	22	1	17	52	29	15	8	المراكز الصحية (8 مراكز)
Dental Center	31	1	2	6	9	0	3	10	0	0	0	0	مركز طب الأسنان
School Healthcare	32	0	3	4	22	2	1	0	0	0	0	0	الصحة المدرسية
Preventive Medicine	120	27	27	30	23	2	0	0	11	5	4	2	الطب الوقائي
Main Office, Medical Zone	1,022	83	608	137	45	99	0	2	48	28	15	5	ديوان الوزارة ، المنطقة الطبية
Total	2,158	143	754	302	517	161	5	33	243	94	108	41	المجموع
Local :													المحلي :
Rashid Hospital	3,312	0	455	504	1,641	111	0	0	601	123	392	86	مستشفى راشد
Dubai Hospital	2,287	0	263	325	1,168	71	0	0	460	94	284	82	مستشفى دبي
Latifa Hospital	1,576	0	233	315	777	47	0	0	204	42	130	32	مستشفى لطيفة
Hatta Hospital	560	0	72	100	246	0	0	2	140	29	99	12	مستشفى حتا
Primary Healthcare Centers & Speciality Centers	1,963	0	307	475	441	90	233	114	303	62	207	34	مراكز الرعاية الأولية والمراكز الصحية المتخصصة
Total	9,698	0	1,330	1,719	4,273	319	233	116	1,708	350	1,112	246	المجموع
Grand Total	11,856	143	2,084	2,021	4,790	480	238	149	1,951	444	1,220	287	المجموع العام

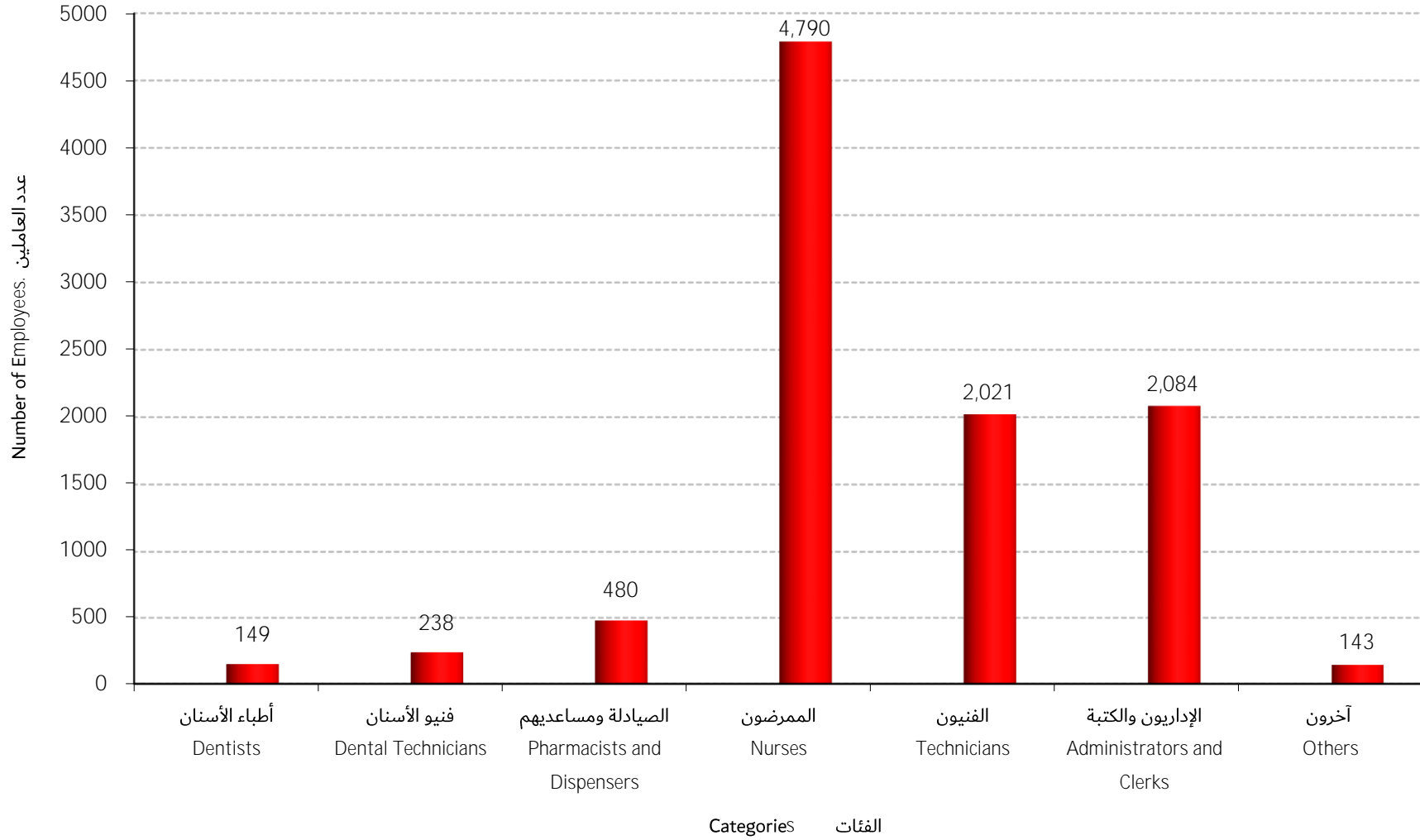
* Dentists and Dental Technicians in the Local Sector are Under Primary Healthcare Centers

* أطباء الأسنان وفنيو الأسنان في القطاع المحلي تحت الرعاية الصحية الأولية

* Including Laborers, in local sector they were redistributed in administrators

** يشمل العمال، كما أنه في القطاع المحلي تم إعادة توزيعهم ضمن الإداريين والكتبة

العمالة بالمستشفيات والمراكز الصحية الحكومية حسب الفئات المهنية - إمارة دبي
Employment at Government Hospitals and Health Centers by Professional Categories - Emirate of Dubai
(2019)



العمالة بمستشفيات القطاع الطبي الخاص - إمارة دبي
Employment at Medical Private Sector Hospitals - Emirate of Dubai
(2019)

جدول (03 - 06) Table

Title	المجموع Total	آخرون Others	الفتيون Technicians	المرضون Nurses	الصيدلة ومساعدتهم Pharmacists and Dispensers	أطباء الأسنان Dentists	الأطباء البشريين Physicians			البيان
							المجموع Total	ممارس عام General Practitioner	استشاري وأخصائي Consultant and Specialist	
Belhoull European Hospital	158	62	9	38	-	11	38	3	35	مستشفى بالهول الأوروبي
Belhoull Specialist Hospital	323	50	37	168	-	2	66	18	48	مستشفى بالهول التخصصية
Medcare Hospital	456	185	43	142	2	10	74	15	59	مستشفى ميدكير
Medcare Women & Children Hospital	490	106	30	251	2	3	98	26	72	مستشفى مديكير للنساء والأطفال
American Hospital	809	140	137	367	11	1	153	11	142	المستشفى الأمريكي
Mediclinic Wellcare Hospital	588	197	51	215	-	-	125	26	99	مستشفى ميدي كلينك ولكير
Nero Spinal Hospital	136	-	44	63	-	-	29	4	25	مستشفى الجراحة العصبية والعمود الفقري
Canadian Specialist Hospital	540	186	49	210	-	5	90	27	63	المستشفى الكندي التخصصي

Title	المجموع Total	آخرون Others	الفيون Technicians	المرضون Nurses	الصيدلة ومساعدتهم Pharmacists and Dispensers	أطباء الأسنان Dentists	Physicans الأطباء البشريين			البيان
							المجموع Total	ممارس عام Practitioner	استشاري وأخصائي Consultant and Specialist	
Emirates Hospital	447	74	56	174	3	6	134	20	114	مستشفى الإمارات
Medeor Hospital	379	155	42	95	2	8	77	15	62	مستشفى مديور
Zulaikha Hospital	1,081	440	109	336	-	3	193	34	159	مستشفى زليخة
Iranian Hospital	864	448	63	238	-	6	109	26	83	المستشفى الإيراني
N.M.C. Specialist Hospital	911	320	110	305	5	9	162	30	132	مستشفى إن إم سي التخصصي
Modern International Hospital	348	158	31	93	5	3	58	15	43	المستشفى الدولي الحديث
Aster Hospital - Al Qusais	404	139	29	174	-	2	60	23	37	مستشفى استر القصيص
Aster Hospital - Al Mankhool	557	130	38	286	3	3	97	29	68	مستشفى استر المنحول
Dubai London Specialty Hospital	208	90	28	50	2	4	34	7	27	مستشفى دبي لندن التخصصية
Garhoud Hospital	686	322	52	186	1	3	122	31	91	مستشفى القرهود
Saudi German Hospital	938	301	80	350	1	9	197	47	150	المستشفى السعودي الألماني
N.M.C Dubai Investments Park	664	216	81	236	2	5	124	30	94	مستشفى إن إم سي - مجمع دبي للاستثمار

Title	المجموع Total	آخرون Others	الفيونيون Technicians	المرضون Nurses	الصيدلة ومساعدتهم Pharmacists and Dispensers	أطباء الأسنان Dentists	Physicans الأطباء البشريين			البيان
							المجموع Total	ممارس عام Practitioner	استشاري وأخصائي Consultant and Specialist	
Prime Hospital	524	149	52	207	3	2	111	21	90	مستشفى برايم
Barjeel Hospital	109	-	26	46	2	-	35	4	31	مستشفى برجيل
Al Zahra Hospital	1,197	535	98	337	12	2	213	47	166	مستشفى الزهراء
Medcare Hero Spinal Hospital	279	151	23	65	-	-	40	5	35	مستشفى ميدكير لجراحة العظام والعمود الفقري
Thumbay Hospital	313	123	29	75	-	8	78	19	59	مستشفى ثومباي
Adam Vital Hospital	302	221	19	40	-	-	22	4	18	مستشفى ادم فيتال
Dubai Medical University Hospital	4	-	-	2	-	-	2	1	1	مستشفى جامعة دبي الطبية
Gargash Hospital	102	-	16	58	1	2	25	3	22	مستشفى قرقاش
King's College Hospital	429	95	40	189	1	1	103	16	87	مستشفى كنجز كولج لندن
Mediclinic Parkview Hospital	462	-	75	214	-	7	166	11	155	مستشفى ميدي كلينيك بارك فيو
Novomed Surgical Hospital	48	-	10	16	-	-	22	-	22	مستشفى نوفومد للجراحة التخصصية
Valiant Hospital	112	-	26	39	2	2	43	4	39	مستشفى فالينت
TOTAL PRIVATE HOSPITALS REGISTERED IN DHA	14,868	4,993	1,533	5,265	60	117	2,900	572	2,328	اجمالي المستشفيات - القطاع الخاص التابع لهيئة الصحة دبي

Title	المجموع Total	آخرون Others	الفيون Technicians	المرضون Nurses	الصيدلة ومساعدتهم Pharmacists and Dispensers	أطباء الأسنان Dentists	Physicans الأطباء البشريين			البيان
							المجموع Total	ممارس عام Practitioner	استشاري وأخصائي Consultant and Specialist	
Al Jalila Children's Specialty Hospital	656	153	127	246	19	...	111	...	111	مركز الجليلة التخصصي لطب الأطفال
American Academy of Cosmetic Surgery Hospital	125	33	5	17	3	4	63	4	59	المستشفى الأكاديمية الأمريكية للجراحة التجميلية
Dr. Sulaiman Al Habib Hospital	889	327	123	275	13	10	141	20	121	مستشفى الدكتور سليمان الحبيب
Emirates Specialty Hospital	424	161	39	152	10	1	61	46	15	مستشفى الامارات التخصصي
Mediclinic City Hospital	1,117	281	189	443	30	3	171	58	113	مستشفى ميدكلينيك سيتي
TOTAL PRIVATE HOSPITALS REGISTERED IN DHCC	3,211	955	483	1,133	75	18	547	128	419	اجمالي المستشفيات - مدينة دبي الطبية
Total	18,079	5,948	2,016	6,398	135	135	3,447	700	2,747	المجموع

Source : Dubai Health Authority
DHCC

المصدر : هيئة الصحة بدبي
مدينة دبي الطبية

مؤشرات أداء المستشفيات الحكومية حسب المستشفى - إمارة دبي
Government Hospitals Performance Indicators by Hospital - Emirate of Dubai
(2019)

جدول (04 - 06)

Title	سرير / ممرض Bed / Nurse	سرير / طبيب** Bed / Doctor**	معدل إشغال الأسرة Bed Occupancy Rate	متوسط مدة الإقامة Average Length of Stay	عدد أيام الإقامة* Number of Days of Stay*	عدد مرضى القسم الداخلي Number of Inpatients	عدد الأسرة Number of Beds	البيان
Federal :								الاتحادي :
Al Braha Hospital	0.8	1.7	39.8	3.3	22,346	6,828	154	مستشفى البراحة
Al Amal Hospital	0.8	2.4	89.2	29.8	31,922	1,071	98	مستشفى الأمل
Local :								المحلي :
Rashid Hospital	0.5	1.6	80.0	9.0	172,043	18,853	752	مستشفى راشد
Dubai Hospital	0.5	1.5	60.0	5.0	102,292	19,386	544	مستشفى دبي
Latifa Hospital	0.4	2.1	65.0	4.0	72,209	16,693	334	مستشفى لطيفة
Hatta Hospital	0.4	0.9	36.0	4.0	11,021	2,830	94	مستشفى حتا

* Days of Care to Patients Discharged Including Death

** Excluding Dentists

Source : Ministry of Health

Dubai Health Authority

* للمرضى الذين خرجوا بما في ذلك المتوفين منهم
** لا يشمل أطباء الأسنان
المصدر : وزارة الصحة
هيئة الصحة بدبي

مؤشرات أداء مستشفيات القطاع الطبي الخاص - إمارة دبي
Private Sector Hospitals Performance Indicators - Emirate of Dubai
(2019)

جدول (06 - 05)

Title	سرير / ممرض Bed/ Nurse	سرير/ طبيب** Bed / Doctor**	معدل إشغال الأسرة Bed Occupancy Rate	متوسط مدة الإقامة Average Length of Stay	Hospital Days أيام الإقامة		عدد الأسرة Number of Beds	عدد مرضى القسم الداخلي Number of Inpatients	المترددون على العيادات التخصصية* Attendants to Specialty Clinics*	البيان
					عدد أيام رعاية المرضى الذين خرجوا بما في ذلك الوفاة Number of Days of Care to Patients Discharged including Death	عدد أيام خدمة التمريض في القسم الداخلي Number of Patients Days of Care to Patients in Hospital (Census)				
Garhoud Hospital	1.0	0.2	38.5	2.0	16,887	14,871	118	9,259	185,401	مستشفى الفرهود
Al Zahra Hospital	1	0	60	2	28,659	28,659	187	13,612	367,925	مستشفى الزهراء
American Hospital	0.6	0.4	39.3	2.0	29,697	36,470	254	17,218	187,065	المستشفى الأمريكي
Aster Hospital	1	-	98	2	39,575	39,575	126	20,592	207,813	مستشفى أستر
Belhoull European Hospital	0.4	-	64.6	2.0	20,239	20,239	153	8,949	71,700	مستشفى بالهول الأوروبي
Belhoull Specialist Hospital	4	0	36	2	1,044	1,044	10	989	53,787	مستشفى بالهول التخصصية
Barjeel Hospital	0.7	0.1	33.1	2.0	9,218	7,729	100	3,986	141,860	مستشفى برجيل
Canadian Specialist Hospital	1	0	39	4	1,897	1,897	30	1,331	11,937	المستشفى الكندي التخصصي
Cedars - Jebel Ali International Hospital	0.5	0.1	58.3	2.0	57,121	42,954	200	5,731	125,889	مستشفى سيدارز-جبل علي الدولي
Dubai London Specialty Hospital	3	0	100	2	1,718	3,035	11	1,549	73,717	مستشفى دبي لندن التخصصية

Title	سرير / ممرض Bed/ Nurse	سرير/ طبيب** Bed / Doctor**	معدل إشغال الأسرة Bed Occupancy Rate	متوسط مدة الإقامة Average Length of Stay	Hospital Days أيام الإقامة		عدد الأسرة Number of Beds	عدد مرضى القسم الداخلي Number of Inpatients	المترددون على العيادات التخصصية* Attendants to Specialty Clinics*	البيان
					عدد أيام رعاية المرضى الذين خرجوا بما في ذلك الوفاة Number of Days of Care to Patients Discharged including Death	عدد أيام خدمة التمريض في القسم الداخلي Number of Patients Days of Care to Patients in Hospital (Census)				
Emirates Hospital	1.9	0.4	46.9	2.0	7,231	11,811	69	4,829	88,927	مستشفى الإمارات
Modern International Hospital	1	0	45	2	6,201	9,775	79	3,574	39,500	المستشفى الدولي الحديث
Iranian Hospital	-	-	38.0	3.0	30,902	18,691	220	9,263	317,323	المستشفى الإيراني
Medcare Hospital	1	0	45	2	5,474	5,927	65	9,175	154,837	مستشفى ميدكير
Medcare Hero Spinal Hospital	1.5	0.5	44.6	2.0	4,397	2,477	27	2,193	63,549	مستشفى مدكير لجراحة العظام والعمود الفقري
Medcare Women & Children Hospital	1	0	54	3	18,894	1,304	93	7,686	158,670	مستشفى ميدكير للسيدات والأطفال
Medeor Hospital	1.0	0.2	52.7	3.0	14,066	14,066	74	5,369	145,980	مستشفى مديور
Mediclinic Wellcare Hospital	1	0	46	2	23,581	18,935	109	7,466	167,733	مستشفى ميديكلينك ويلكير
Nero Spinal Hospital	0.7	0.2	40.0	6.0	6,474	4,866	40	1,001	21,226	مستشفى الجراحة العصبية والعمود الفقري
N.M.C. Specialist Hospital	1	0	64	2	32,121	22,835	100	14,323	270,939	مستشفى إن أم سي التخصصي
N.M.C. Hospital - DIP	2.2	0.3	85.3	3.0	7,633	20,855	73	7,687	249,661	مستشفى إن أم سي -د.أب
Prime Hospital	1	0	64	2	22,503	22,666	100	11,739	199,698	مستشفى برايم
Saudi German Hospital	1.2	0.3	62.5	3.0	36,750	36,750	161	14,238	277,147	المستشفى السعودي الألماني
Thumbay Hospital	2	0	55	2	10,139	9,236	50	5,246	71,590	مستشفى ثومباي
Zulaikha Hospital	1.5	0.3	58.3	2.0	26,639	30,089	126	13,098	347,786	مستشفى زليخة

Title	سرير / ممرض Bed/ Nurse	سرير/ طبيب** Bed / Doctor**	معدل إشغال الأسرة Bed Occupancy Rate	متوسط مدة الإقامة Average Length of Stay	Hospital Days أيام الإقامة		عدد الأسرة Number of Beds	عدد مرضى القسم الداخلي Number of Inpatients	المترددون على العيادات التخصصية* Attendants to Specialty Clinics*	البيان
					عدد أيام رعاية المرضى الذين خرجوا بما في ذلك الوفاة Number of Days of Care to Patients Discharged including Death	عدد أيام خدمة التمريض في القسم الداخلي Number of Patients Days of Care to Patients in Hospital (Census)				
Adam Vital Hospital	2	1	52	3	555	3,400	18	193	21,906	آدم فيتال اورتس ذ م م
Mediclinic Parkview Hospital	1.7	0.8	32.4	2.0	10,246	11,861	100	7,079	131,107	ميديكلينيك مستشفى بارك فيو ذ.م.م
King's College Hospital	1	1	25	2	6,440	6,440	72	1,541	33,387	مستشفى كينغز كوليدج لندن فرع من كي سي آتش هيلث كير
TOTAL PRIVATE HOSPITALS REGISTERED IN DHA	1.3	0.3	52.8	2.4	476,301	448,457	2,765	208,916	4,188,060	اجمالي المستشفيات - القطاع الخاص التابع لهيئة الصحة بدبي
Al Jalila Children's Specialty Hospital	0.6	...	46.3	7.0	10,822	10,822	64	1,539	31,906	مركز الجليلة التخصصي لطب الأطفال
American Academy of Cosmetic Surgery Hospital	0.8	0.2	18.1	2.0	924	924	14	590	2,886	المستشفى الاكاديمية الامريكية للجراحة التجميلية
Dr. Sulaiman Al Habib Hospital	2.0	1.0	37.4	2.0	27,274	27,274	200	12,305	297,297	مستشفى الدكتور سليمان الحبيب
Emirates Specialty Hospital	14.0	14.0	37.5	2.0	11,657	11,657	85	5,503	101,408	مستشفى الامارات التخصصي
Mediclinic City Hospital	0.6	1.6	48.6	2.0	49,318	49,318	278	25,649	322,915	مستشفى ميدكلينيك سيتي
TOTAL PRIVATE HOSPITALS REGISTERED IN DHCC	3.6	0.7	37.6	3.0	99,995	99,995	641	45,586	756,412	اجمالي المستشفيات - مدينة دبي الطبية
Total	1.7	0.8	50.5	2.5	576,296	548,452	3,406	254,502	4,944,472	المجموع

* Out-patients (Excluding Attendances to Emergency)

* مرضى العيادات الخارجية (لا يشمل المترددين على الطوارئ)

** Excluding Dentists

** لا يشمل أطباء الأسنان

Source : Dubai Health Authority

المصدر: هيئة الصحة بدبي

مرضى المستشفيات الحكومية والخاصة (خارجي / داخلي) * - إمارة دبي
Government and Private Hospitals Patients (Out / In) * - Emirate of Dubai
(2019 - 2017)

جدول (06 - 06) Table

Title	مرضى القسم الداخلي Inpatients			المترددون على العيادات التخصصية** Attendants to Specialty Clinics**			البيان
	2019	2018	2017	2019	2018	2017	
Federal :							الاتحادي :
Number	7,899	5,903	5,823	66,743	59,291	54,436	العدد
%	2.5	2.3	1.9	1.2	1.2	1.1	%
Local :							المحلي :
Number	57,797	63,881	76,963	602,255	899,190	862,368	العدد
%	18.1	25.3	25.4	10.9	17.6	18.2	%
Private :							الخاص :
Number	253,883	182,949	220,426	4,859,140	4,150,779	3,831,386	العدد
%	79.4	72.4	72.7	87.9	81.2	80.7	%
Total							المجموع
Number	319,579	252,733	303,212	5,528,138	5,109,260	4,748,190	العدد
%	100.0	100.0	100.0	100.0	100.0	100.0	%

* Including Dubai Healthcare City

** Excluding Attendants to Emergency and Health Centers

Source : Ministry of Health

Dubai Health Authority

* يشمل مدينة دبي الطبية

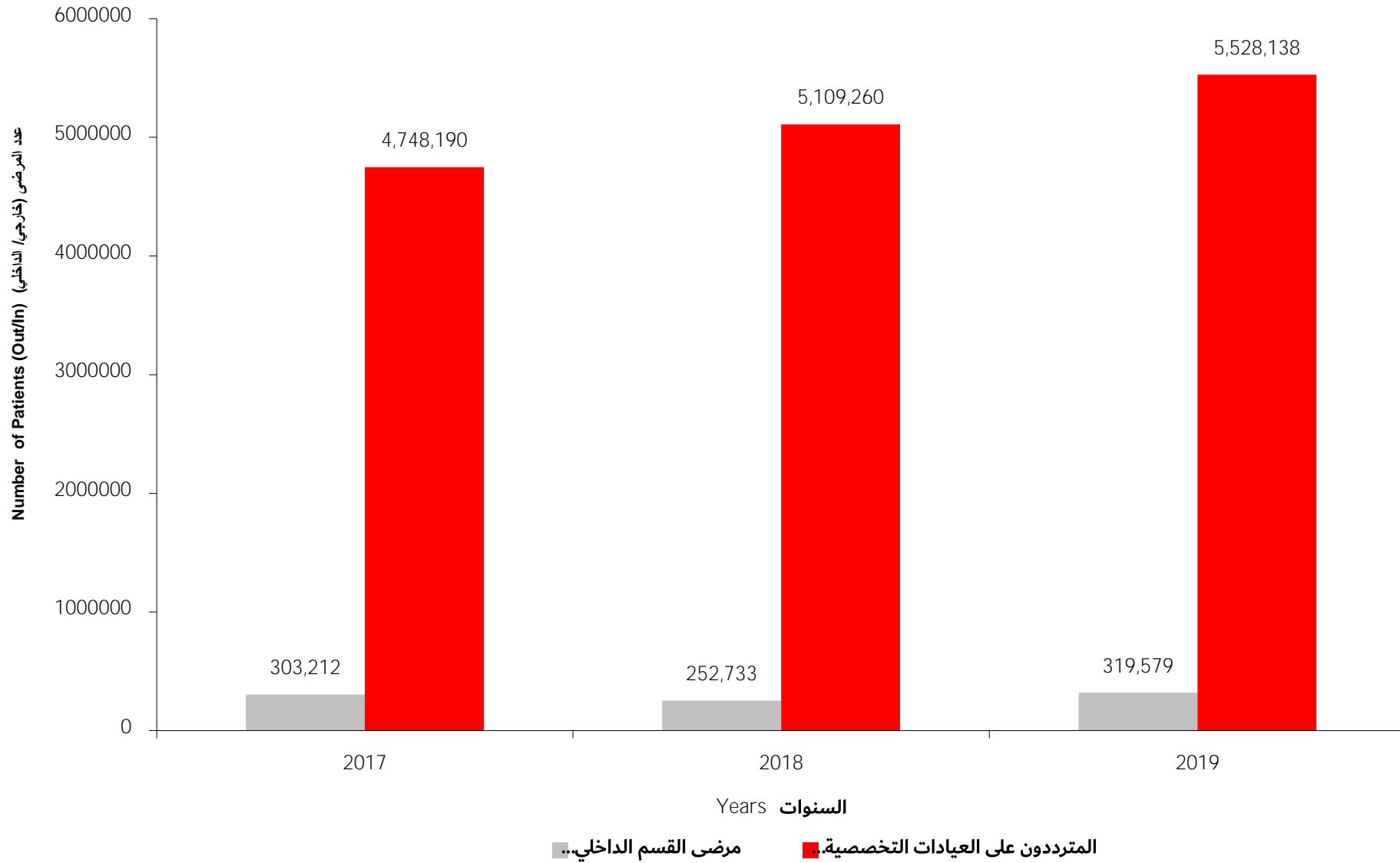
** لا يشمل المترددين على الطوارئ والمراكز الصحية

المصدر : وزارة الصحة

هيئة الصحة بدبي

شكل (06 - 02) Figure

مرضى المستشفيات الحكومية والخاصة (خارجي / داخلي) - إمارة دبي
Government and Private Hospitals Patients (Out / In) - Emirate of Dubai
(2019 - 2017)



مرضى المستشفيات الحكومية (خارجي / داخلي) حسب التخصص - إمارة دبي
Patients at Government Hospitals (Out/ In) by Specialty - Emirate of Dubai
(2019)

جدول (06 - 07) Table

Specialty	مرضى القسم الداخلي Inpatients		المترددون على العيادات التخصصية* Attendants to Specialty Clinics*		التخصص
	المحلي Local	الاتحادي Federal	المحلي Local	الاتحادي Federal	
Internal Medicine**	8,593	605	5,857	6,908	أمراض باطنية**
Heart Diseases and Cardiac Surgery	4,171	238	43,581	1,956	أمراض القلب وجراحة القلب
Chest Diseases	295	-	7,410	-	أمراض صدرية
Gastroenterology	649	122	7,444	1	أمراض الجهاز الهضمي
Infectious Diseases	649	3,683	3,174	أمراض معدية
Neurology and Neurosurgery	385	140	21,607	1,364	الأعصاب وجراحة الأعصاب
Psychology	1,266	891	22,402	17,842	أمراض نفسية
Haematology	375	...	2,820	أمراض الدم
Urology Diseases	748	15	14,436	759	أمراض المسالك البولية
Nephrology	553	-	44,649	-	أمراض الكلى
Orthopaedic Diseases	3,261	67	27,145	4,233	أمراض العظام
Fractures and Injuries	-	...	-	الكسور والإصابات
Ophthalmology Diseases	-	113	39,957	4,080	أمراض العيون

Table (06 - 07) تابع جدول

Specialty	مرضى القسم الداخلي Inpatients		المترددون على العيادات التخصصية* Attendants to Specialty Clinics*		التخصص
	المحلي Local	الاتحادي Federal	المحلي Local	الاتحادي Federal	
Ear, Nose and Throat	-	310	20,749	6,421	أنف وأذن وحنجرة
Gynae and Obstetric Diseases	12,895	603	63,552	907	أمراض نساء وولادة
Paediatrics Diseases	7,048	27	29,070	746	أمراض الأطفال وجراحة الأطفال
Dermatology Diseases	-	...	5,357	2,357	أمراض جلدية وتناسلية
Neonatology	2,421	130	2,555	...	حديثي الولادة (الخدج)
Oncology	672	1	9,723	5	الأورام
Dental	0	37	14,820	4,968	أسنان
Burns and Plastic Surgery	22	-	3,108	-	الحروق وجراحة التجميل
Vascular Diseases	-	-	4,636	-	جراحة الأوعية الدموية
General Surgery	5,784	339	27,554	4,924	جراحة عامة
Chest Surgery	-	-	-	-	جراحة الصدر
Physio Therapy	-	...	58,786	3,818	العلاج الطبيعي
Ortho Pedics	...	-	..	585	أمراض المفاصل
Intensive Care	5,900	385	-	...	العناية المركزة
Other	2,110	193	121,863	4,869	أخرى
Total	57,797	7,899	602,255	66,743	المجموع

* Excluding Attendants to Emergency and Health Centers

** Including Diabetes and Endocrinology

Source : Ministry of Health

Dubai Health Authority

* لا يشمل المترددین على الطوارئ والمراكز الصحية

** يشمل أمراض السكر والغدد الصماء

المصدر: وزارة الصحة

هيئة الصحة بدی

مرضى مستشفيات القطاع الطبي الخاص (خارجي/ داخلي) حسب التصنيف الدولي للأمراض* - إمارة دبي
Patients at Medical Private Sector Hospitals (Out/ In) by International Classification of Diseases* - Emirate of Dubai
(2019 - 2018)

جدول (06 - 08) Table

International Classification of Diseases	مرضى القسم الداخلي Inpatients		المترددون على العيادات التخصصية** Attendants to Specialty Clinics**		التصنيف الدولي للأمراض
	2019	2018	2019	2018	
Infectious and Parasitic Diseases	7,021	4,985	201,683	146,611	الأمراض المعدية والطفيلية
Neoplasm	5,097	2,606	97,298	28,103	الأورام الخبيثة
Diseases of the Blood and Blood Forming Organs	4,321	1,787	105,708	92,324	أمراض الدم وأعضاء تكوين الدم
Endocrine, Nutritional and Metabolic Diseases	13,590	5,249	213,000	250,760	أمراض الغدد الصماء والتغذية والتمثيل الغذائي
Mental and Behavioral Disorders	651	688	46,635	23,104	الاضطرابات العقلية
Diseases of the Nervous System	5,203	1,850	82,664	65,804	أمراض الجهاز العصبي
Diseases of the Eye and Adnexa	4,871	1,845	184,487	118,291	أمراض العيون وملحقاتها
Diseases of Ear and Mastoid Process	3,865	1,675	122,641	92,869	أمراض الأذن ونتوء خلف الأذن
Diseases of the Circulatory System	12,244	3,613	272,927	77,005	أمراض الجهاز الدوري
Diseases of the Respiratory System	28,962	20,501	429,383	635,233	أمراض الجهاز التنفسي

International Classification of Diseases	مرضى القسم الداخلي Inpatients		المترددون على العيادات التخصصية** Attendants to Specialty Clinics**		التصنيف الدولي للأمراض
	2019	2018	2019	2018	
Diseases of the Digestive System	25,353	17,147	343,105	279,952	أمراض الجهاز الهضمي
Diseases of the Skin and Subcutaneous Tissue System	6,758	2,813	307,376	177,530	أمراض الجلد ونسيج تحت الجلد
Diseases of the Musculoskeletal System	22,474	6,136	342,653	421,334	أمراض الجهاز الهيكلي والعضلي
Diseases of the Genitourinary System	17,857	10,228	503,405	296,459	أمراض الجهاز التناسلي
Pregnancies, Childbirth and the Puerperium	14,650	19,180	235,951	152,524	الحمل والولادة والنفاس
Perinatal Period	5,504	10,947	39,003	10,140	حالات معينة تنشأ في الفترة حول الولادة
Congenital Malformations	1,631	1,928	23,229	6,520	التشوهات الخلقية
Symptoms and Signs Unclassified	31,909	18,901	587,581	652,261	العلامات والأعراض والحالات غير المحددة
Injury, Poisoning and External Causes of Morbidity and Mortality	9,388	7,382	210,680	201,900	الإصابات والتسمم والأسباب الخارجية للأمراض والوفيات
Other Factors Influencing Health Status	32,534	43,488	509,731	422,055	العوامل الأخرى المؤثرة على الحالة الصحية
Total	253,883	182,949	4,859,140	4,150,779	المجموع

* Including Dubai Healthcare City

** Excluding Attendants to Emergency and Health Centers

Source : Dubai Health Authority

DHCC

* يشمل مدينة دبي الطبية

** لا يشمل المترددين على الطوارئ والمراكز الصحية

المصدر : هيئة الصحة بدبي

مدينة دبي الطبية

العمليات الجراحية بالمستشفيات الحكومية والخاصة حسب التخصص - إمارة دبي
Operations at Government and Private Hospitals by Specialty - Emirate of Dubai
(2019 - 2017)

جدول (06 - 09) Table

Specialty	*2019				*2018				2017				التخصص
	المجموع Total	الخاص Private	المحلي Local	الاتحادي Federal	المجموع Total	الخاص Private	المحلي Local	الاتحادي Federal	المجموع Total	الخاص Private	المحلي Local	الاتحادي Federal	
General Surgery	48,334	42,853	5,034	447	34,995	30,356	3,999	640	21,565	17,092	4,128	345	جراحة عامة
Orthopedics Surgery	23,005	15,601	7,278	126	27,469	21,054	5,983	432	16,960	11,374	5,397	189	جراحة عظام
Cardiac Surgery	6,059	5,904	155	-	11,102	8,505	2,597	-	5,224	4,855	369	-	جراحة قلب
Neuro Surgery	4,708	4,054	654	-	5,058	4,600	458	-	3,245	2,666	576	3	جراحة أعصاب
Paediatric Surgery	9,389	6,691	2,698	-	3,959	2,578	1,381	-	2,534	584	1,950	-	جراحة أطفال
Urology Surgery	10,876	8,892	1,974	10	9,844	9,133	679	32	6,937	4,817	2,103	17	جراحة مسالك بولية
Ophthalmology Surgery	15,717	12,726	2,848	143	15,249	12,727	2,252	270	6,800	4,565	2,141	94	جراحة عيون
Gynae and Obstetric Surgery	30,814	25,700	4,862	252	34,958	29,944	4,598	416	17,779	15,566	1,979	234	جراحة نساء وولادة
Ear, Nose, Throat Surgery	15,114	12,839	1,899	376	18,078	16,190	1,142	746	9,975	8,436	1,230	309	جراحة أنف وأذن وحنجرة
Dental Surgery	5,655	4,246	1,314	95	7,298	6,385	693	220	4,147	3,201	840	106	جراحة أسنان
Other	48,713	37,475	11,171	67	24,742	16,476	8,142	124	15,317	9,467	5,777	73	أخرى
Total	218,384	176,981	39,887	1,516	192,752	157,948	31,924	2,880	110,483	82,623	26,490	1,370	المجموع

* Includes DHCC

Source : Ministry of Health

Dubai Health Authority

* يشمل مدينة دبي الطبية

المصدر : وزارة الصحة

هيئة الصحة بدبي

خدمات المراكز الصحية الحكومية (العيادات العامة) - إمارة دبي
Government Health Centers (General Clinics) Services - Emirate of Dubai
(2019 - 2017)

جدول (06 - 10)

Title	2019	2018	2017	البيان
Federal :				الاتحادي :
Treated Patients	86,494	92,764	111,012	المعالجون
Doctors*	69	60	68	الأطباء*
Treated Patients / Doctor	1,819	2,022	2,184	معالج / طبيب
Local :				المحلي :
Treated Patients	1,381,042	1,145,884	1,120,440	المعالجون
Doctors*	424	372	452	الأطباء*
Treated Patients / Doctor	3,257	3,080	2,579	معالج / طبيب
Total				المجموع
Treated Patients	1,467,536	1,238,648	1,231,452	المعالجون
Doctors*	493	432	520	الأطباء*
Treated Patients / Doctor	5,076	5,102	4,763	معالج / طبيب

* Including Dentists

Source : Ministry of Health

Dubai Health Authority

* يشمل أطباء الأسنان

المصدر : وزارة الصحة

هيئة الصحة بدبي

الخدمات الطبية المساعدة بالمنشآت الصحية الحكومية والقطاع الطبي الخاص حسب نوع الفحص* - إمارة دبي

Medical Supporting Services at Governmental and Medical Private Sector Establishments by Type of Examination* - Emirate of Dubai

(2019 - 2018)

جدول (06 - 11) Table

Physiotherapy علاج طبيعي				E.C.G تخطيط قلب				Laboratory Tests فحوصات مختبر				X-Ray أشعة				السنوات Years
المجموع Total	الخاص Private	المحلي Local	الاتحادي Federal	المجموع Total	الخاص Private	المحلي Local	الاتحادي Federal	المجموع Total	الخاص Private	المحلي Local	الاتحادي Federal	المجموع Total	الخاص Private	المحلي Local	الاتحادي Federal	
662,299	503,490	154,641	4,168	108,353	13,169	94,344	840	39,197,093	6,509,215	32,220,207	467,671	2,210,431	965,411	1,077,055	167,965	2018
1,056,211	895,358	156,685	4,168	93,240	56,396	36,004	840	42,472,284	13,152,274	28,852,339	467,671	2,370,818	997,665	1,205,188	167,965	2019

* Excluding Dubai Healthcare City

Source : Ministry of Health

Dubai Health Authority

* لا تشمل مدينة دبي الطبية

المصدر : وزارة الصحة

هيئة الصحة

الخدمات الطبية بالعيادة العامة للبلدية ومركز شرطة دبي الصحي والعاملون بها

Medical Services at Public Clinic of Dubai Municipality and Dubai Police Health Center and Its Employees

(2019 - 2017)

جدول (12 - 06) Table

Title	2019	2018	2017	البيان
Employees				العاملون
Physicians*	47	48	49	الأطباء*
Pharmacists and Dispensers	27	24	26	الصيدلة ومساعدتهم
Nurses	154	147	155	الممرضون
Technicians	73	73	65	الفتيون
Others	110	104	92	آخرون
Total	411	396	387	المجموع
Medical Services				الخدمات الطبية
Laboratory Tests	252,890	286,304	362,133	فحوص مختبر
X-Ray	48,763	46,833	42,374	أشعة
E.C.G	6,561	5,808	6,730	تخطيط قلب
Physiotherapy	13,752	14,649	14,500	علاج طبيعي
Labor Examination**	12,807	14,849	16,379	فحص عمالة**
Attendants	165,324	170,542	224,239	المترددون

* Including Dentists

** Including New Employment and Expatriates Labor

Source : Dubai Municipality

Dubai Police General Headquarters

* يشمل أطباء الأسنان

** يشمل فحص العاملين الجدد والعمالة الوافدة

المصدر : بلدية دبي

القيادة العامة لشرطة دبي

الأمراض المعدية المبلغ عنها حسب نوع المرض والجنسية* - إمارة دبي
Notified Infections by Type, Nationality and Gender* - Emirate of Dubai
(2019)

جدول (06 - 13) Table

Disease	Nationality الجنسية			المرض
	المجموع العام Grand Total	غير إماراتي Non- Emirati	إماراتي Emirati	
Pulmonary T.B	625	614	11	الدرن الرئوي (السل)
Chickenpox	2,817	2,680	137	الجدري المائي
Viral Hepatitis (A)	89	84	5	الالتهاب الكبدي الفيروسي (أ)
Viral Hepatitis (B)	460	429	31	الالتهاب الكبدي الفيروسي (ب)
Viral Hepatitis (C)	741	399	342	الالتهاب الكبدي الفيروسي (ج)
Pneumonia	2,818	2,423	395	الالتهاب الرئوي
Herpes Zoster	775	396	379	الحزام الناري (الهريس العصبي)
HIV/ AIDS	-	-	-	العوز المناعي / نقص المناعة المكتسبة
Malaria	835	834	1	الملاريا
Mumps	155	112	43	النكاف الوبائي
Typhoid and Para Typhoid	231	225	6	التيفوئيد ونظير التيفوئيد
Other	1,464	1,342	122	أخرى
Total	11,010	9,538	1,472	المجموع

* Including Federal, Local and Private Sectors and DHCC

* يشمل القطاع الاتحادي والمحلي والخاص ومدينة دبي الطبية

Source : Dubai Health Authority

المصدر: هيئة الصحة بدبي

المرضى المصابون بأمراض السل والملاريا حسب الفئات العمرية* - إمارة دبي
Infected Patients by Tuberculosis and Malaria by Age Groups* - Emirate of Dubai
(2019)

جدول (06 - 14) Table

المجموع Total	الفئات العمرية Age Groups								فئات السن Age Groups
	65 +	55 - 64	45 - 54	35 - 44	25 - 34	15 - 24	5 - 14	أقل من 5 سنوات Less Than 5 Years	
625	11	27	65	143	261	118	-	-	الدرن (السل) Tuberculosis
835	11	27	87	180	341	153	19	17	الملاريا Malaria

* Including Federal, Local and Private Sectors and DHCC
Source : Dubai Health Authority

* يشمل القطاع الاتحادي والمحلي والخاص ومدينة دبي الطبية
المصدر: هيئة الصحة بدبي

الحوادث المرورية والإصابات حسب السنوات - إمارة دبي
Traffic Accidents and Injuries by Years - Emirate of Dubai
(2019 - 2017)

جدول (06 - 15)

عدد المصابين Number of Injured									عدد الحوادث Number of Accidents			السنوات Years
نوع المصاب Type of Injured				درجة الإصابة Degree of Injury								
مجموع المصابين Total of Injured	مشاة Pedestrian	راكب Passenger	سائق Driver	مجموع المصابين Total of Injured	وفاة Death	إصابة بليغة Serious Injury	إصابة متوسطة Moderate Injury	إصابة بسيطة Mild Injury	المجموع Total	بدون إصابات No Injuries	إصابات Injuries	
2,073	434	742	897	2,073	148	178	685	1,062	2,917	1,567	1,350	2017
1,812	367	607	838	1,812	141	193	635	843	2,547	1,332	1,215	2018
2,026	401	652	973	2,026	132	154	714	1,026	2,664	1,304	1,360	2019

الحوادث المرورية والإصابات حسب الشهور - إمارة دبي
Traffic Accidents and Injuries by Months - Emirate of Dubai
(2019)

جدول (06 - 16) Table

Months	Injured and Degree of Injury المصابون ودرجة الإصابة						عدد المركبات No. of Vehicles	Time الوقت		Number of Accidents عدد الحوادث				الشهور
	%	مجموع المصابين Total of Injured	وفاة Death	إصابة بليغة Serious Injury	إصابة متوسطة Moderate Injury	إصابة بسيطة Mild Injury		ليلاً At Night	نهاراً By Day	%	المجموع Total	بدون إصابات No Injuries	إصابات Injuries	
January	5.9	120	7	3	62	48	359	108	84	7.2	192	104	88	يناير
February	9.2	186	7	16	66	97	427	130	113	9.1	243	101	142	فبراير
March	8.4	171	9	11	57	94	442	145	100	9.2	245	128	117	مارس
April	7.6	153	3	14	54	82	423	126	98	8.4	224	113	111	أبريل
May	7.5	152	10	16	54	72	357	90	107	7.4	197	85	112	مايو
June	8.9	180	8	14	51	107	413	109	113	8.3	222	107	115	يونيو
July	6.4	130	5	10	55	60	331	105	69	6.5	174	91	83	يوليو
August	8.4	170	13	10	49	98	402	130	90	8.3	220	118	102	أغسطس
September	9.7	196	15	8	48	125	438	124	106	8.6	230	121	109	سبتمبر
October	9.6	194	18	16	74	86	471	131	127	9.7	258	114	144	أكتوبر
November	8.6	175	17	17	58	83	435	117	116	8.7	233	118	115	نوفمبر
December	9.8	199	20	19	86	74	414	129	97	8.5	226	104	122	ديسمبر
Total	100	2,026	132	154	714	1,026	4,912	1,444	1,220	100	2,664	1,304	1,360	المجموع

الحوادث المرورية والإصابات حسب نوع الحادث - إمارة دبي
Traffic Accidents and Injuries by Type of Accident - Emirate of Dubai
(2019)

جدول (06 - 17)

Type of Accident	عدد المصابين Number of Injured									عدد الحوادث Number of Accidents			نوع الحادث
	نوع المصاب Type of Injured				درجة الإصابة Degree of Injury					عدد الحوادث			
	مجموع المصابين Total of Injured	مشاة Pedestrian	راكب Passenger	سائق Driver	مجموع المصابين Total of Injured	وفاة Death	إصابة بليغة Serious Injury	إصابة متوسطة Moderate Injury	إصابة بسيطة Mild Injury	المجموع Total	بدون إصابات No Injuries	إصابات Injuries	
Collision of Two Vehicles or More	1349	46	537	766	1349	72	88	449	740	1761	959	802	اصطدام مركبتين أو أكثر
Hitting Non-moving	188	9	70	109	188	12	14	66	96	435	312	123	صدم غير متحرك
Animal Casualty	0	0	0	0	0	0	0	0	0	5	5	0	صدم حيوان
Vehicle Overturn	133	0	38	95	133	14	9	63	47	124	24	100	تدهور
Run Over	352	346	3	3	352	34	42	136	140	332	0	332	دهس
Falling	2	0	2	0	2	0	1	0	1	3	1	2	سقوط
Other	2	0	2	0	2	0	0	0	2	4	3	1	أخرى
Total	2026	401	652	973	2026	132	154	714	1026	2664	1304	1360	المجموع

الحوادث المرورية والإصابات حسب سبب الحادث - إمارة دبي
Traffic Accidents and Injuries by Reason of Accident - Emirate of Dubai
(2019)

جدول (18 - 06) Table

Reason of Accident	عدد المصابين Number of Injured									عدد الحوادث Number of Accidents			سبب الحادث
	نوع المصاب Type of Injured				درجة الإصابة Degree of Injury					المجموع Total	بدون إصابات No Injuries	إصابات Injuries	
	مجموع المصابين Total of Injured	مشاة Pedestrian	راكب Passenger	سائق Driver	مجموع المصابين Total of Injured	وفاة Death	إصابة بليغة Serious Injury	إصابة متوسطة Moderate Injury	إصابة بسيطة Mild Injury				
Lack of Appreciation to Road Users	305	298	2	5	305	31	38	120	116	290	0	290	عدم تقدير مستعملي الطريق
Lack of Commitment by a Route	59	1	14	44	59	3	4	24	28	115	72	43	عدم الالتزام بخط السير
Entering the Street Before Making Sure It is Empty	155	1	34	120	155	3	8	63	81	196	68	128	دخول الشارع قبل التأكد من خلوه
Not Leaving Sufficient Distance	438	6	201	231	438	21	28	135	254	495	258	237	عدم ترك مسافة كافية
Cross the Red Signal	151	6	63	82	151	1	4	40	106	95	15	80	تجاوز الإشارة الضوئية الحمراء
Speed Excess	27	0	8	19	27	7	1	13	6	26	7	19	السرعة الزائدة
Reckless and Careless Driving	14	2	8	4	14	3	0	1	10	13	7	6	القيادة بطيش وتهور
Sudden Turn	488	16	204	268	488	27	45	191	225	587	289	298	الانحراف المفاجئ
Neglect and Lack of Attention	103	19	34	50	103	9	12	32	50	91	26	65	الإهمال وعدم الانتباه
Driving Under the Influence of Alcohol	110	21	30	59	110	5	1	23	81	513	432	81	القيادة تحت تأثير المسكرات
Moving Backwards Dangerously	35	25	1	9	35	2	4	15	14	124	91	33	الرجوع إلى الخلف بصورة خطيرة
Go Against Traffic	30	0	9	21	30	1	2	10	17	31	12	19	السير بعكس السير
Explosion of Tire	15	0	11	4	15	0	2	5	8	5	0	5	انفجار إطار
Other Accidents	96	6	33	57	96	19	5	42	30	83	27	56	الحوادث الأخرى
Total	2,026	401	652	973	2,026	132	154	714	1,026	2,664	1,304	1,360	المجموع

المصابون في حوادث المرور حسب الجنسية والجنس ودرجة الإصابة - إمارة دبي
Injured at Traffic Accidents by Nationality, Gender and Degree of Injury - Emirate of Dubai
(2019)

جدول (06 - 19)

Nationality	نوع المصاب Type of Injured			جنس المصاب Gender of Injured		درجة الإصابة Degree of Injury				مجموع المصابين Total of Injured		الجنسية
	مشاة Pedestrian	راكب Passenger	سائق Driver	أنثى Female	ذكر Male	وفاة Death	إصابة بليغة Serious Injury	إصابة متوسطة Moderate Injury	إصابة بسيطة Mild Injury	%	عدد Number	
Emirate	13	71	158	59	183	15	19	87	121	11.9	242	إمارتي
Non-Emirate	388	581	815	352	1,432	117	135	627	905	88.1	1,784	غير إماراتي
Total	401	652	973	411	1,615	132	154	714	1,026	100.0	2,026	المجموع

المصابون في حوادث المرور حسب الفئات العمرية والجنس ودرجة الإصابة - إمارة دبي
Injured at Traffic Accidents by Age Groups, Gender and Degree of Injury - Emirate of Dubai
(2019)

جدول (20 - 06)

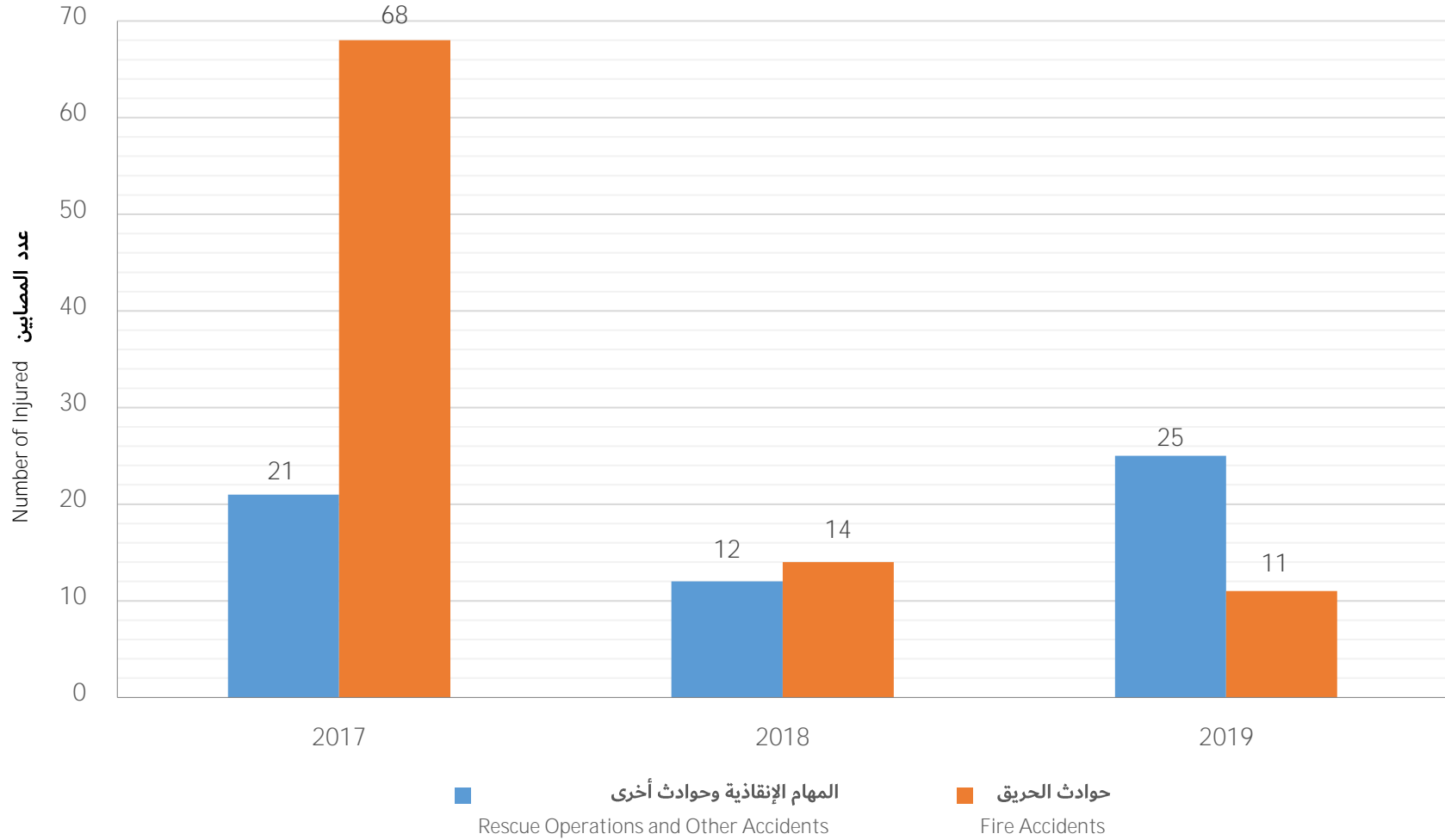
نوع المصاب Type of Injured			جنس المصاب Gender of Injuries		درجة الإصابة Degree of Injury				مجموع المصابين Total of Injured		الفئات العمرية Age Groups
مشاة Pedestrian	راكب Passenger	سائق Driver	أنثى Female	ذكر Male	وفاة Death	إصابة بليغة Serious Injury	إصابة متوسطة Moderate Injury	إصابة بسيطة Mild Injury	%	عدد Number	
19	36	2	24	33	2	2	9	44	2.8	57	8 - 1
9	46	17	26	46	1	9	17	45	3.6	72	17 - 9
60	161	298	78	441	31	40	201	247	25.6	519	26 - 18
137	250	355	136	606	46	56	260	380	36.6	742	35 - 27
78	76	177	75	256	24	23	129	155	16.3	331	44 - 36
50	44	71	36	129	17	16	58	74	8.1	165	53 - 45
28	22	38	20	68	7	7	22	52	4.3	88	62 - 54
10	9	13	9	23	0	1	12	19	1.6	32	71 - 63
10	8	2	7	13	4	0	6	10	1.0	20	+ 71
0	0	0	0	0	0	0	0	0	0	0	العمر المجهول
401	652	973	411	1,615	132	154	714	1,026	100	2,026	المجموع

خدمات الدفاع المدني - إمارة دبي
Civil Defence Services - Emirate of Dubai
(2019 - 2017)

جدول (21 - 06) Table

المهام الإنقاذية وحوادث أخرى Rescue Operations and Other Accidents					حوادث الحريق Fire Accidents					البيان Title
المصابون Injured			الوفيات Deaths	عدد الحوادث Number of Accidents	المصابون Injured			الوفيات Deaths	عدد الحوادث Number of Accidents	
المجموع Total	بسيطة Simple	متوسطة Severe / Medium			المجموع Total	بسيطة Simple	متوسطة Severe / Medium			
21	10	11	3	140	68	53	15	7	420	2017
9	4	5	3	71	14	12	2	0	322	2018
25	6	19	4	156	11	1	10	5	329	2019

المصابون في حوادث الحريق والمهام الإنقاذية - إمارة دبي
Injured at Fire Accidents and Rescue Operations - Emirate of Dubai
(2019 - 2017)



حوادث الحريق حسب الموقع - إمارة دبي
Fire Accidents by Location - Emirate of Dubai
(2019 - 2017)

جدول (22 - 06) Table

Title	2019	2018	2017	البيان
Residential Establishment	74	92	118	منشآت سكنية (منازل وفيلات)
Buildings and Apartments	65	48	81	شقق وبنيات
Commercial Establishment	122	113	138	منشآت تجارية ومستودعات
Governmental Establishment	5	4	14	منشآت حكومية
Industrial Establishment	9	9	18	منشآت صناعية
Transportation (Manine / Air)	0	6	1	وسائل نقل (بحرية / جوية)
Buildings Under Constrection	29	31	24	مباني قيد الإنشاء
High Towers	7	6	8	أبراج عالية
Waste and Rubbish	4	4	13	نفايات وقمامة
Other Locatios*	14	9	5	مواقع أخرى*
Total	329	322	420	المجموع.

* Including (Farms, Forests, Free Zones, Other)

* تشمل (مزارع و غابات ، ومناطق حرة، أخرى)

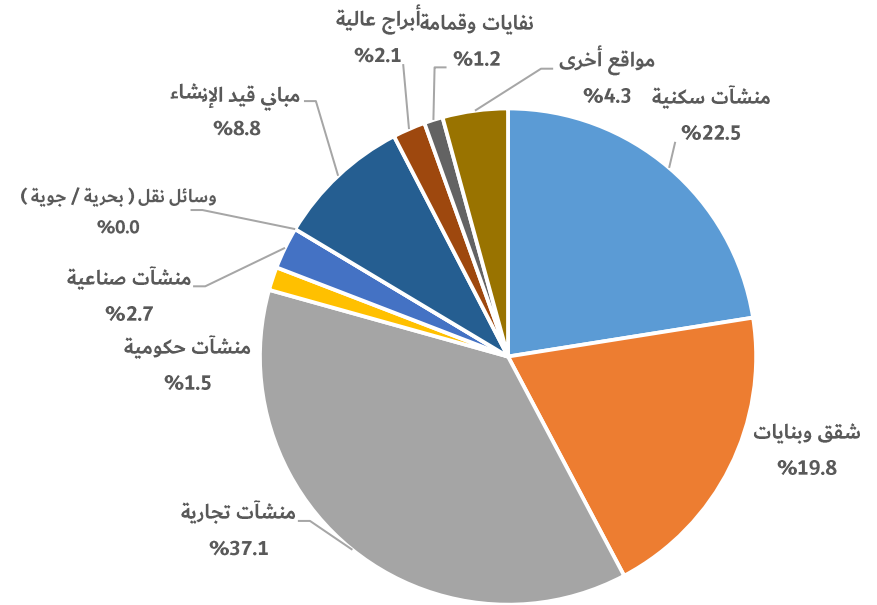
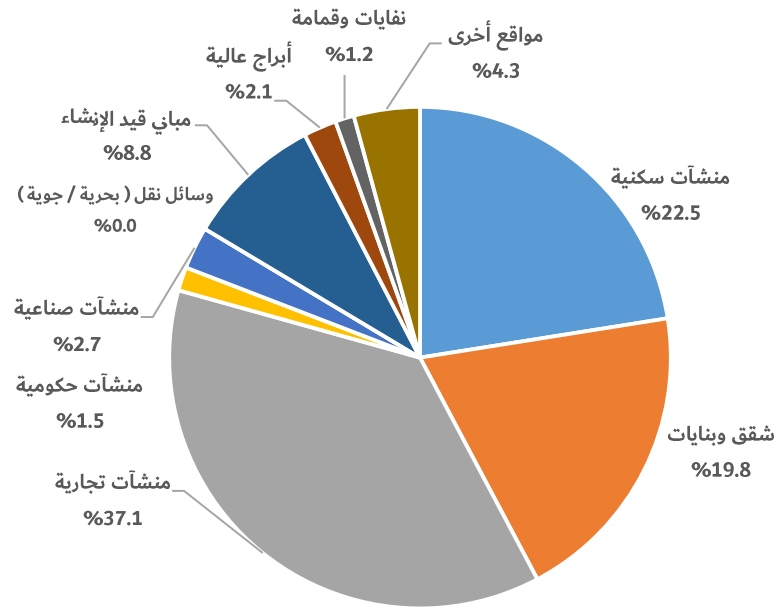
Source : Directorate of Civil Defence - Dubai

المصدر: الإدارة العامة للدفاع المدني - دبي

حوادث الحريق حسب الموقع - إمارة دبي Fire Accidents by Location - Emirate of Dubai (2019 - 2018)

2019

2018



حوادث الحريق حسب الأسباب - إمارة دبي
Fire Accidents by Reasons - Emirate of Dubai
(2019 - 2017)

جدول (06 - 23)

Title	2019	2018	2017	البيان
Fire Expert is Not Informed	217	211	282	لم يتم إبلاغ خبير الحرائق
Leakage of Fuel/ Oil/ Gas	1	3	1	تسرب الوقود/ الزيت/ الغاز
Cigarette	8	14	13	عقب سيجارة
Heat Source	5	5	9	مصدر حراري
Electric Spark	45	45	64	ماس كهربائي
Burning Candle	3	6	3	شمعة مشتعلة
Matchstick	1	1	3	عود ثقاب/ لهب ولاءة
Flying Sparks	3	3	4	تطاير شرر
Inflammation	10	9	9	اشتعال دهون وشحوم الطهي
Mechanical Fault	0	0	1	خلل ميكانيكي/ترك الأجهزة الكهربائية بحالة تشغيل
Left Cooking Pot	6	4	2	ترك إناء الطهي أعلى شعلة الموقد وهو بحالة اشعال
Unspecified	22	15	19	غير مبين
Other Reasons*	8	6	10	أسباب أخرى*
Total	329	322	420	المجموع

* Including (Intentional Fires, Leaving the Censer, Futility of Children, Others)

* تشمل (حرائق مفتعلة ، ترك مبخرة ، عبث أطفال، أخرى)

Source : Directorate of Civil Defence - Dubai

المصدر: الإدارة العامة للدفاع المدني - دبي